



Арт. (980; 981)

КРАЙДЕЦАЙТ – ВАШ ДОМ В НАТУРАЛЬНЫХ КРАСКАХ

Гладкая известковая штукатурка

Kalkglätte



Назначение материала. Гладкая известковая штукатурка – декоративная штукатурка для создания преимущественно гладких декоративных поверхностей.

Область применения. Внутренние работы. Ничем непокрытые минеральные штукатурки, бетон, ГКЛ, ГВЛ, бумага.

Характеристика материала. Гладкая известковая штукатурка – это универсальная штукатурка из полностью натуральных безопасных компонентов. Максимальная величина мраморной крошки составляет 0,5 мм. Рекомендуется для использования в помещениях с повышенной влажностью, где имеется вероятность размножения грибка. Материал колеруется всеми пигментами «Крайдецайт», кроме интерферентных.



Высыхание, хранение, утилизация и т.д.	
Время высыхания (при t=20°C и при влажности 40 – 60%)	24 часа
Окончательное высыхание	24-48 часов
Срок хранения	Не менее 2-х лет
Температура хранения	Не ниже 0°C
Влажность при хранении	Сухое прохладное место
Утилизация	Остатки не сливать в канализацию. В сухом виде можно утилизировать как бытовой мусор.
Упаковка материала	Бумажный мешок
Объем упаковки	2,5 кг; 10,0 кг
Расход	2,5 кг на 2,5 м ² в 1 слой; 10,0 кг на 10 м ² в 1 слой;

Свойства материала	
Состав	Кварцевый песок, мраморная мука, мраморный гашеный известняк, целлюлоза, каолин (фарфоровая глина)
Цвет	Белый
Консистенция	Порошок
Тип поверхности	Матовая
Устойчивость к истиранию	Высокая
Водоотталкивающие свойства	Высокие
Светостойкость	Высокая
Колеровка	Колеруется до 5%
Свидетельство государственной регистрации	RU.77.01.34.015.E.020316.12.11 от 08.12.2011г.

Указания по безопасности. Избегать попадания в глаза. При контакте с кожей или попадании в глаза промыть большим количеством воды, при необходимости обратиться к врачу. Сокращенное буквенное обозначение класса опасности в соответствии с директивами Евросоюза: Xi. Хранить в недоступном для детей месте. Обратите внимание на возможность аллергии к природным веществам. Подробную инструкцию по нанесению вы можете посмотреть на сайте www.kreidezeit.ru, в разделе «Как наносить».



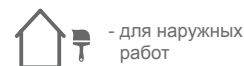
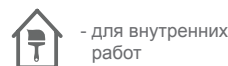
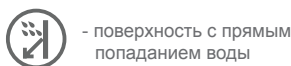
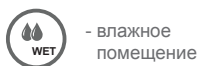
Нанесение: 1) Для разведения материала на 1,0 кг штукатурки добавить 0,3-0,4 л воды.

2) Далее смотри инструкцию по нанесению выбранного декоративного покрытия.

На колерованных, известковых красках и штукатурках может проступить типичный для известкового мыла рисунок (делайте пробное нанесение).

Внимание! Данный материал предназначен для основ, способных нести нагрузку (штукатурка, бетон, ГКЛ, ГВЛ). Поверхность следует подготовить как «под обои», но обязательно финишный шпаклевочный слой следует нанести материалом марки Pufas (Glätt und Full Spachtel; Full + Finish Spachtel) или Vetonit (VH; KR; KR Fine). Далее обработать наждачной бумагой и НИЧЕМ НЕ ГРУНТОВАТЬ!!! ОШТУКАТУРИВАТЬ, ШПАКЛЕВАТЬ, И ГРУНТОВАТЬ ОСНОВУ МАТЕРИАЛАМИ С СОДЕРЖАНИЕМ ПОЛИМЕРОВ НЕЛЬЗЯ!!!

УСЛОВНОЕ ОБОЗНАЧЕНИЕ:



Предупреждение. Вышеприведенные сведения получены на основании новейшего известного нам опыта. В связи со спецификой методов изготовления и нанесения материала, воздействие на окружающую среду, различными свойствами поверхностей отдельные рекомендации не имеют общей юридической силы. Перед использованием этого материала следует сделать пробное нанесение. При выпуске нового издания текста инструкции или внесении изменения в продукт, старый текст инструкции утрачивает свое действие. Более подробную информацию можно получить из русского перевода оригинальной инструкции производителя (см. www.kreidezeit.ru).

